POLARGOS

OPLOCENÍ POLARGOS

POHODLÍ NÁVRATU DOMŮ

2018 CZ

BAUHAUS

Proč se vyplatí vybrat si oplocení POLARGOS?

1. Poskytuje Vám pocit bezpečí

Oplocením domu našimi systémy vytvoříte stylové zabezpečení svého pozemku. Naše oplocení se vyznačují pečlivým provedením a vynikající kvalitou. Vynakládáme veškeré usilí pro to, aby se naši zákazníci cítili s našimi oploceními spokojeně a bezpečně.
Promyšlená technologická řešení našich systémů budou chránit vás a váš dům před nezvanými hosty.

2. Zkrášlujete svůj pozemek

Naše oplocení budou ladit se stylem domu a okolí. Zvýrazní jeho styl a dodají celé usedlosti charakteristický a elegantní vzhled. V široké škále výrobků každý najde oplocení v souladu s individuálním stylem a očekáváním.

3. Nakupujte pohodlně

Všechny prvky pro montáž nakupujete na jednom místě. Návod k montáži můžete získat od prodejce nebo si jej stáhnout z našich webových stránek.

4. Dostáváte výrobek vysoké kvality

POLARGOS, ve snaze přizpůsobit se potřebám klientů, vyrábí dvě řady plotových systémů: ekonomickou kolekci plotů s povrchem ošetřeným základní práškovou barvou a řadu oplocení s ochranou DUPLEX s pozinkovanou vrstvou chráněnou práškovou barvou. Každý z těchto typů oplocení se vyrábí s velkou pečlivostí a využitím nejmodernějších technologií.

Podívejte sa na naši stránku!
www.polargos.pl/cs

Naše technologické přednosti

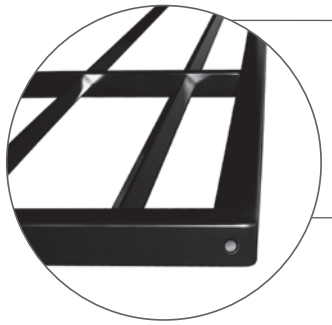

Dlouhá životnost rámu – odtokové otvory
Rámy bran a branek mají otvory pro odtok vody. Voda srážející se uvnitř oplocení tak může volně vytékat. Omezujeme vnitřní rezavění a zamrzání vody uvnitř oplocení.

Regulovaná vzdálenost mezi sloupky
Systémem pozinkovaných kolenních závěsů lze regulovat vzdálenost mezi sloupky.

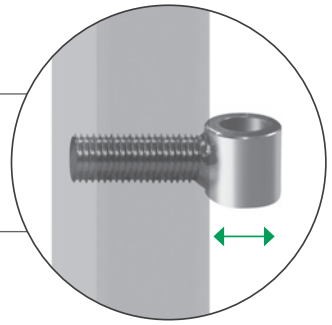

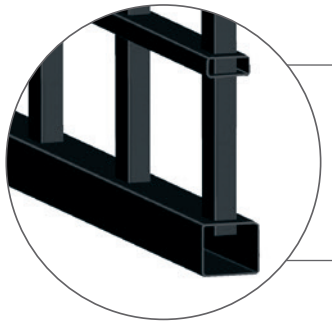

Pevný rám
Zapuštěním latí do rámu brány a branky získává plotový rám na pevnosti. Dodatečnou předností je nepřítomnost rzi, která by mohla vytékat ze svisle postavených latí na podklad rámu.

Dlouhá životnost kování
Horní a spodní uzávěry brány a závěsy jsou pozinkované. Díky tomuto řešení dosahujeme větší odolnosti proti obroušení a korozi.

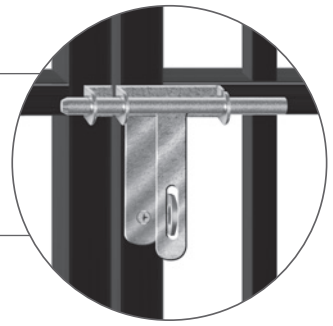

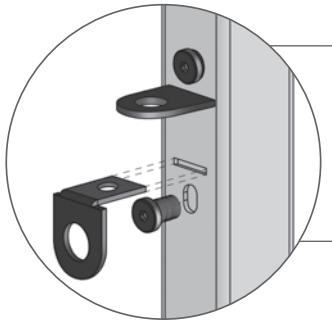

Montovatelné, moderní úchyty bran a branek
Vám zajistí bezchybnou montáž i otevírání brány. Výhodou montovatelných úchytů je souměrnost otvorů, možnost výměny a lepší vzhled. Už žádné riziko koroze ve sváru úchytu. Montáž jevelmi jednoduchá.

VENUS 2

16 x 16 mm | OŠETŘETE ANTIKOROZNÍM NÁTĚREM | VÝROBEK OŠETŘEN PRÁŠKOVOU BARVOU | ZÁVĚSY S JEDNOSMĚRNOU REGULACÍ | 2 ZÁRUKA 2 ROKY | MOŽNOST S POHONEM | CE | OCELOVÝ PROFIL | RAL 9005 ČERNÁ

NOVÉ MONTOVATELNÉ ÚCHYTY!

Jsou součástí balení bran a branek.



PLOTOVÝ SYSTÉM JE OPATŘEN ZÁKLADOVOU PRÁŠKOVOU BARVOU. BEZPROSTŘEDNĚ PO NÁKUPU OŠETRETE VÝROBEK ANTIKORÓZNÍM NÁTEREM!

PLOTOVÉ POLE
200 (202)* x 120 cm
Kód: W6722

BRANKA** LEVÁ / PRAVÁ
90 (98)* cm x 150 cm
Kód: L: W6723, P: W6724

DVOUKŘÍDLÁ BRÁNA** 3 M
300 (304)* cm x 150 cm
Kód: W6725
S pohonem: W6984

DVOUKŘÍDLÁ BRÁNA** 3,5 M
350 (354)* cm x 150 cm
Kód: W6726
S pohonem: W6985

DVOUKŘÍDLÁ BRÁNA** 4 M
400 (404)* cm x 150 cm
Kód: W6727
S pohonem: W6728

POSUVNÁ BRÁNA*** LEVÁ / PRAVÁ
600 (400)* cm x 144 cm
Kód: L: W6729, P: W6730
S pohonem: L: W6731, P: W6732

* Vzdálenost mezi kovovými sloupky.
** Kliky a zámky nejsou zahrnuty v ceně branek. Závěsy jsou dodávány v balení bran a branek.
*** Balení posuvné brány obsahuje: opěrný sloupek 1x, dorazový sloupek 1x, vodící rolka 1x, kyvný vozík 2x.

PŘI KOMPLETACI PLOTU NEZAPOMEŇTE NA POTŘEBNÉ PŘÍSLUŠENSTVÍ

sloupek pro plotové pole 5x5x200 cm

W1162 Zn

objímka pro plotové pole 5x5 cm

S5385 Zn

spojka pro plotové pole – T 2 KS

S3248 Zn

sloupek k bráně a brance 7x7x215 cm

W6752 Zn

kotva a závěs pro montáž branky a brány do zděných sloupků

S3247 Zn | S5203 Zn

MONACO 2

16 x 16 mm | Zn PROTIKOROZNÍ OCHRANA | ZÁVĚSY S JEDNOSMĚRNOU REGULACÍ | 5 ZÁRUKA 5 LET | MOŽNOST S POHONEM | CE | OCELOVÝ PROFIL | RAL 9005 ČERNÁ

NOVÉ MONTOVATELNÉ ÚCHYTY!

Jsou součástí balení bran a branek.

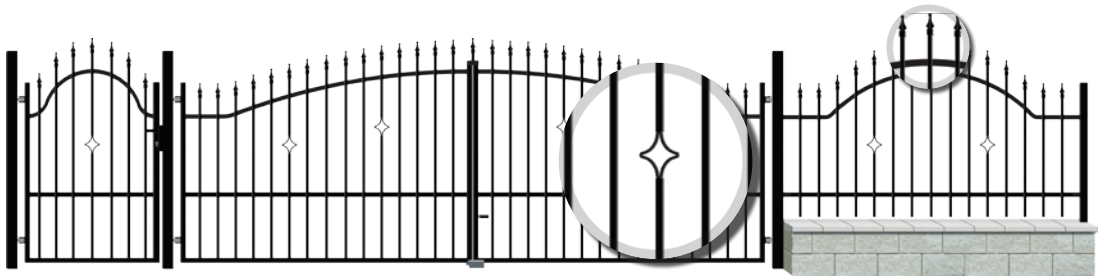

PLOTOVÉ POLE
180 (182)* cm x 120 cm
Kód: W6786
200 (202)* cm x 120 cm
Kód: W6787

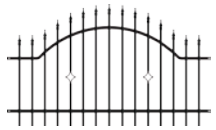

BRANKA** LEVÁ / PRAVÁ
90 (98)* cm x 150 cm
Kód: L: W3922, P: W3923

DVOUKŘÍDLÁ BRÁNA** 3 M
300 (304)* cm x 150 cm
Kód: W3919
S pohonem: W3916

DVOUKŘÍDLÁ BRÁNA** 3,5 M
350 (354)* cm x 150 cm
Kód: W3920
S pohonem: W3917

DVOUKŘÍDLÁ BRÁNA** 4 M
400 (404)* cm x 150 cm
Kód: W3921
S pohonem: W3918

POSUVNÁ BRÁNA*** LEVÁ / PRAVÁ
600 (400)* cm x 144 cm
Kód: L: W6797, P: W6796
S pohonem: L: W6798, P: W6799

doraz branky

W2729 Zn

zámek branky

W0722 Zn

klika

S6439

cylindrická vložka, 25x25, 3 klíče

S7145

horní zástrč

W3045 Zn

dolní zástrč brány

W3046 Zn

středový doraz dvoukřídlé brány

W3393 Zn

zámek posuvné brány – hákový

W1089 Zn

najezdové kolečko k posuvné bráně

S1248 Zn

* Vzdálenost mezi kovovými sloupky.
** Kliky a zámky nejsou zahrnuty v ceně branek. Závěsy jsou dodávány v balení bran a branek.
*** Balení posuvné brány obsahuje: opěrný sloupek 1x, dorazový sloupek 1x, vodící rolka 1x, kyvný vozík 2x.

RITA II

16 x 16 mm | PROTIKOROZNÍ OCHRANA | ZÁVĚSY S JEDNOSMĚRNOU REGULACÍ | ZÁRUKA 5 LET | MOŽNOST S POHONEM | OCELOVÝ PROFIL | RAL 7016 ANTRACITOVÁ

NOVÉ MONTOVATELNÉ ÚCHYTY!

Jsou součástí balení bran a branek.

PLOTOVÉ POLE

200 (202)* x 120 cm
Kód: W7063

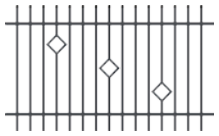

BRANKA** — UNIVERZÁLNÍ

90 (98)* cm x 150 cm
Kód: W3991

DVOUKŘÍDLÁ BRÁNA** — 3 M

300 (304)* cm x 150 cm
Kód: W3987

DVOUKŘÍDLÁ BRÁNA** — 3,5 M

350 (354)* cm x 150 cm
Kód: W3988

DVOUKŘÍDLÁ BRÁNA** — 4 M

400 (404)* cm x 150 cm
Kód: W3989

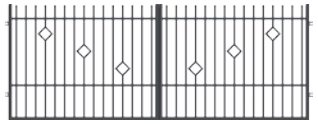

POSUVNÁ BRÁNA*** — LEVÁ / PRAVÁ

600 (400)* cm x 144 cm
Kód: L: W7080, P: W7082
S pohonem: L: W7081, P: W7083

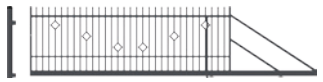

PŘI KOMPLETACI PLOTU NEZAPOMEŇTE NA POTŘEBNÉ PŘÍSLUŠENSTVÍ

sloupek pro plotové pole 5x5x200 cm RAL 7016 — W3477 (Zn)

spojka pro plotové pole "U" RAL 7016, 2 KS — S1806 (Zn)

doraz branky RAL 7016 — W6268 (Zn)

zámek branky — W0722 (Zn)

klika — S6439

cylindrická vložka, 25x25, 3 klíče — S7145

sloupek k bráně a brance 7x7x200 cm RAL 7016 — W7984 (Zn)

horní zástrč — W3045 (Zn)

dolní zástrč brány — W3046 (Zn)

středový doraz dvoukřídlé brány — W3393 (Zn)

zámek posuvné brány – hákový — W1089 (Zn)

najezdové kolečko k posuvné bráně — S1248 (Zn)

kotva a závěs pro montáž branky a brány do zděných sloupků — S3247 (Zn), S5203 (Zn)

* Vzdálenost mezi kovovými sloupky. ** Kliky a zámky nejsou zahrnuty v ceně branek. Závěsy jsou dodávány v balení bran a branek.
*** Balení posuvné brány obsahuje: opěrný sloupek 1x, dorazový sloupek 1x, vodící rolka 1x, kyvný vozík 2x.

ALICJA 2

NOVÉ MONTOVATELNÉ ÚCHYTY!

Jsou součástí balení bran a branek.

18 x 18 mm | PROTIKOROZNÍ OCHRANA | ZÁVĚSY S JEDNOSMĚRNOU REGULACÍ | ZÁRUKA 5 LET | MOŽNOST S POHONEM | OCELOVÝ PROFIL | RAL 9005 ČERNÁ

PLOTOVÉ POLE

200 (202)* x 145 cm
Kód: W7542

BRANKA** — LEVÁ / PRAVÁ

105 (113)* cm x 175 cm
Kód: L: W3843, P: W3844

Obsahuje: Kliku, zámek s vložkou a doraz

DVOUKŘÍDLÁ BRÁNA** — 3,5 M

350 (354)* cm x 175 cm
Kód: W3840

Obsahuje: Kliku, zámek s vložkou, doraz a dolní zástrč

DVOUKŘÍDLÁ BRÁNA** — 4 M

400 (404)* cm x 175 cm
Kód: W3841
S pohonem: W3842

Obsahuje: Kliku, zámek s vložkou, doraz a dolní zástrč

POSUVNÁ BRÁNA*** — LEVÁ / PRAVÁ

600 (400)* cm x 169 cm
Kód: L: W7544, P: W7545
S pohonem: L: W7546, P: W7547

PŘI KOMPLETACI PLOTU NEZAPOMEŇTE NA POTŘEBNÉ PŘÍSLUŠENSTVÍ

sloupek pro plotové pole 5x5x200 cm — W1162 (Zn)

sloupková objímka pro plotové pole 5x5 cm — S5385 (Zn)

spojka pro plotové pole – T 2 KS — S3248 (Zn)

zámek posuvné brány – hákový — W1089 (Zn)

najezdové kolečko k posuvné bráně — S1248 (Zn)

středový doraz dvoukřídlé brány — W3393 (Zn)

sloupek k bráně a brance 10x10x220 cm — W6705 (Zn)

kotva a závěs pro montáž branky a brány do zděných sloupků — S3247 (Zn), S5203 (Zn)

* Vzdálenost mezi kovovými sloupky. ** Kliky a zámky nejsou zahrnuty v ceně branek. Závěsy jsou dodávány v balení bran a branek.
*** Balení posuvné brány obsahuje: opěrný sloupek 1x, dorazový sloupek 1x, vodící rolka 1x, kyvný vozík 2x.

PORTLAND

16 x 16 mm | Zn PROTIKOROZNÍ OCHRANA | ZÁVĚSY S JEDNOSMĚRNOU REGULACÍ | 5 ZÁRUKA 5 LET | MOŽNOST S POHONEM | CE | OCELOVÝ PROFIL | RAL 7016 ANTRACITOVÁ

NOVÉ MONTOVATELNÉ ÚCHYTY!

Jsou součástí balení bran a branek.

PLOTOVÉ POLE

200 (202)* x 130 cm
Kód: W7326



BRANKA** — LEVÁ / PRAVÁ

100 (108)* cm x 160 cm
Kód: L: W3976, P: W3977

Kliku, zámek s vložkou a doraz

DVOUKŘÍDLÁ BRÁNA** — 3,5 M

350 (354)* cm x 160 cm
Kód: W3974

DVOUKŘÍDLÁ BRÁNA** — 4 M

400 (404)* cm x 160 cm
Kód: W3975
S pohonem: W3972

POSUVNÁ BRÁNA*** — LEVÁ / PRAVÁ

600 (400)* cm x 154 cm
Kód: L: W7335, P: W7337
S pohonem: L: W7336, P: W7338



PŘI KOMPLETACI PLOTU NEZAPOMEŇTE NA POTŘEBNÉ PŘÍSLUŠENSTVÍ

sloupek pro plotové pole 5x5x200 cm RAL 7016 — W3477 (Zn)

objímka pro plotové pole 5x5 cm RAL7016 — S5118 (Zn)

spojka pro plotové pole – „T" RAL7016 2 KS — S3248 (Zn)

kotva a závěs pro montáž branky a brány do zděných sloupků — S3247 (Zn), S5203 (Zn)

horní zástrč — W3045 (Zn)

dolní zástrč brány — W3046 (Zn)

středový doraz dvoukřídlé brány — W3393 (Zn)

zámek posuvné brány – hákový — W1089 (Zn)

najezdové kolečko k posuvné bráně — S1248 (Zn)

sloupek k bráně a brance 7x7x215 cm RAL 7016 — W7283 (Zn)

* Vzdálenost mezi kovovými sloupky. ** Kliky a zámky nejsou zahrnuty v ceně branek. Závěsy jsou dodávány v balení bran a branek.
*** Balení posuvné brány obsahuje: opěrný sloupek 1x, dorazový sloupek 1x, vodící rolka 1x, kyvný vozík 2x.

DENVER LUX

NOVÉ MONTOVATELNÉ ÚCHYTY!

Jsou součástí balení bran a branek.

40 x 10 mm | 25 x 15 mm | Zn PROTIKOROZNÍ OCHRANA | ZÁVĚSY S JEDNOSMĚRNOU REGULACÍ | 5 ZÁRUKA 5 LET | MOŽNOST S POHONEM | CE | OCELOVÝ PROFIL | RAL 7016 ANTRACITOVÁ



PLOTOVÉ POLE

200 (202)* cm x 120 cm
Kód: W7780

BRANKA** — LEVÁ / PRAVÁ

100 (108)* cm x 150 cm
Kód: L: W4071, P: W4072

Obsahuje:
Kliku, zámek s vložkou a doraz

DVOUKŘÍDLÁ BRÁNA** — 4 M

400 (404)* cm x 150 cm
Kód: W4068
S pohonem: W4065

Obsahuje:
Kliku, zámek s vložkou, doraz a dolní zástrč

POSUVNÁ BRÁNA*** — LEVÁ / PRAVÁ

600 (400)* cm x 144 cm
Kód: L: W8062, P: W8063
S pohonem: L: W8064, P: W8065



PŘI KOMPLETACI PLOTU NEZAPOMEŇTE NA POTŘEBNÉ PŘÍSLUŠENSTVÍ

sloupek pro plotové pole 5x5x200 cm RAL 7016 — W3477 (Zn)

spojka pro plotové pole "U" RAL 7016, 2 KS — S1806 (Zn)

kotva a závěs pro montáž branky a brány do zděných sloupků — S3247 (Zn), S5203 (Zn)

sloupek k bráně a brance 7x7x200 cm RAL 7016 — W7984 (Zn)

středový doraz dvoukřídlé brány — W3393 (Zn)

zámek posuvné brány – hákový — W1089 (Zn)

najezdové kolečko k posuvné bráně — S1248 (Zn)

* Vzdálenost mezi kovovými sloupky. ** Kliky a zámky nejsou zahrnuty v ceně branek. Závěsy jsou dodávány v balení bran a branek.
*** Balení posuvné brány obsahuje: opěrný sloupek 1x, dorazový sloupek 1x, vodící rolka 1x, kyvný vozík 2x.

BARCELONA

16 x 16 mm | Zn PROTIKOROZNÍ OCHRANA | ZÁVĚSY S JEDNOSMĚRNOU REGULACÍ | 5 ZÁRUKA 5 LET | MOŽNOST S POHONEM | CE | OCELOVÝ PROFIL | RAL 7016 ANTRACITOVÁ

NOVÉ MONTOVATELNÉ ÚCHYTY!

Jsou součástí balení bran a branek.

PLOTOVÉ POLE

200 (202)* x 110 cm
Kód: W7089,
200 (202)* x 80 cm
Kód: W6920

BRANKA** — UNIVERZÁLNÍ

100 (108)* cm x 110 cm
Kód: W7696

DVOUKŘÍDLÁ BRÁNA** — 3 M

300 (304)* cm x 110 cm
Kód: W7693
S pohonem: W7697

DVOUKŘÍDLÁ BRÁNA** — 3,5 M

350 (354)* cm x 110 cm
Kód: W7694
S pohonem: W7698

DVOUKŘÍDLÁ BRÁNA** — 4 M

400 (404)* cm x 110 cm
Kód: W7695
S pohonem: W7699

POSUVNÁ BRÁNA*** — LEVÁ / PRAVÁ

600 (400)* cm x 104 cm
Kód: L: W7905, P: W7904
S pohonem: L: W7902, P: W7903

PŘI KOMPLETACI PLOTU NEZAPOMEŇTE NA POTŘEBNÉ PŘÍSLUŠENSTVÍ

sloupek pro plotové pole 5x5x170 cm RAL 7016

W6749 Zn

sada pro bránu (doraz, zámek,dolní zástrč, šrouby)

W6742 Zn

středový doraz dvoukřídlé brány

W3393 Zn

sada pro branku (doraz, zámek,klika, šrouby)

W6744 Zn

spojka pro plotové pole "U" RAL 7016, 2 KS

S1807 Zn

zámek posuvné brány – hákový

W1089 Zn

najezdové kolečko k posuvné bráně - nutné!

S1248 Zn

sloupek k bráně a brance 7x7x190 cm RAL 7016

W7743 Zn

kotva a závěs pro montáž branky a brány do zděných sloupků

S3247 Zn

S5203 Zn

* Vzdálenost mezi kovovými sloupky. ** Kliky a zámky nejsou zahrnuty v ceně bran ani branek. Závěsy jsou dodávány v balení bran a branek.
*** Balení posuvné brány obsahuje: opěrný sloupek 1x, dorazový sloupek 1x, vodící rolka 1x, kyvný vozík 2x.

SADA ÚCHYTEK KE STLOUPKŮM W BALENÍ | 2 ZÁRUKA 2 ROKY | SYSTÉM RTS

EASY WAY 201

ELEKTRICKÝ POHON PRO DVOUKŘÍDLÉ BRÁNY

Dvoukřídlé brány dodáváme též v sadě s elektrickým pohonem **POLARGOS**. Díky tomu máte jistotu, že pohon má příslušné parametry přizpůsobené branám **POLARGOS**. Při koupi takové sady získáte:

- bránu s předvrtanými otvory
- montážní příslušenství
- elektrický pohon se systémem RTS, systém, díky kterému můžete jedním dálkovým ovladačem otevřít bránu, rolety nebo garážová vrata
- snadné odblokování systému bez nutnosti speciálního klíče

Easy Way doporučujeme pro:

- **vjezdové brány s úhly otevření křídel od 80° - 100°**
- **nutným doplňkem pro učící cyklus pohonu jsou dorazy S1975 (2ks, obr. dole)**
- **brány s pohonem Easy Way lze otevírat pouze směrem do pozemku**

POZOR! Doporučujeme objednat: Doraz křídla brány 2 ks

Výrobek není součátí balení.

SOUČÁSTI BALENÍ

1. šroubový pohon, 2 ks
2. řídicí jednotka, 1 ks
3. kryt ovládání, 1 ks
4. dálkový ovladač, 2 ks
5. úchyty sloupků, 2 ks
6. úchyty brány, 2 ks
7. podložka úchytu, 2 ks
8. sada montážních šroubů

VÝHODY ELEKTRICKÉHO POHONU

- snadná montáž
- rychlé a tiché otevírání
- automatické nastavení
- částečné otevírání pro chodce
- postupné zastavení brány

PARAMETERY

doba otevření	přibližně 16 s*
hmotnost křídla brány	do 200 kg
maximální délka křídla	2,0 m
napájení	230 V
maximální úhel otevření	95° stupňů
otevření při výpadku dodávky el. energie	ano – západka
vestavěná vnitřní anténa	ano
pohon	24 V
maximální počet denních cyklů	20
maximální počet dálkových ovladačů k připojení	16
automatická detekce překážky	EN 12 453
norma	EN 60335-2-103

* doba otevření se může lišit, v závislosti na vlastnostech brány

SIMPLE MOVE 102

SYSTÉM RTS

2 ZÁRUKA 2 ROKY

ELEKTRICKÝ POHON POSUVNÉ BRÁNY POLARGOS

Posuvné brány dodáváme též ve vybavení s elektrickým pohonem **POLARGOS**.
Zákazník má jistotu, že pohon má příslušné parametry přizpůsobené branám **POLARGOS**.
Při koupi takové sady získáte:

- bránu s předvrtanými otvory
- snadné odblokování systému bez nutnosti speciálního klíče
- elektrický pohon se systémem RTS, díky kterému můžete jedním dálkovým ovladačem otevřít bránu, rolety nebo garážová vrata
- tichý provoz, díky nylonovému hřebeni
- balení brány s pohonem : 2 ks (pohon Simple Move zvlášť)

POZOR! Doporučujeme objednat: Doraz křídla brány 1 ks

Výrobek není součátí balení.

SOUČÁSTI BALENÍ

1. pohon, 1 ks
2. dálkový ovladač, 2 ks
3. montážní lišta, 4 ks
4. ozubený hřeben, 13 ks
5. šroub + podložka M6 x 50 mm – 26 ks

VÝHODY ELEKTRICKÉHO POHONU

- snadná montáž
- rychlé a tiché otevírání
- automatické nastavení
- částečné otevírání pro chodce
- postupné zastavení brány

PARAMETERY

doba otevření	přibližně 30 s*	rozsah teploty	od -20° do 60°C
hmotnost křídla brány	do 300 kg	pohon	24 V
maximální délka křídla	4 m (celková délka je 6 m)	maximální počet denních cyklů	20
napájení	230 V	maximální počet dálkových ovladačů k připojení	16
otevření při výpadku dodávky el. energie	ano – manuálně	norma	EN 60335-2-103

* doba otevření se může lišit, v závislosti na vlastnostech brány

DALŠÍ PŘÍSLUŠENSTVÍ K DOOBJEDNÁNÍ

Nástěnný rts vysílač (ovladač)

433 MHz, 2kanálový radiový nástěnný vysílač se systémem RTS a sekvenčním kódováním. Určený pro ovládání pohonu i RTS přijímačů.

K.P. – S1513

Radiový RTS přijímač

433 MHz, univerzální, standartní přijímač RTS, umožňující řídit. 2 různé pohony (naprogramování až 16 kanálů/1 relé). Napájení 24 V, IP55, kabel venkovní antény.

K.P. – S1587

Záložní baterie 9,4 V

Záložní baterie je určená k ovládání pohonu křídlové a posuvné brány. Při výpadku napájení 230 VAC umožňuje opakované nouzové otevření a uzavření brány. Počet cyklů je závislý na parametrech brány. Doba nabití: 48 hodin.

K.P. – S1512

Ozubený Hřeben 33 cm (3 kusy)

Náhradní ozubený hřeben 3 x 33 cm pro pohon Polargos Simple move 101. Obsah balení: 3 ks hřebene po 33 cm. Maximální zátěž – 500 kg. Pouze pro posuvné brány.

K.P. – W6207

Klíčový spinač

Klíčový spínač umožňuje ovládat křídlové a posuvné brány Polargos s pohony Easy Way 201 a Simple Move 101 například z vnější strany pozemku. Součástí balení jsou 3 klíče.

K.P. – S1588

Výstražný maják

Výstražný maják pro pohony Polargos Easy Way 201 a Simple Move 101 se zabudovanou RTS anténou. Napájení 24 V. Blikjící světlo signalizuje pohyb pohonu. Musí být připojeno k ovladači, ikterý zajišťuje blikání. Stupeň krytí IP54.

K.P. – S1508

Bezpečnostní fotobuňky

Chrání proti předčasnému uzavření brány, dosah 10 m, kontakty NO-NC. Napájení 24 VAC/DC. Zátěž kontaktu 1 A. Stupeň krytí: IP 44.

K.P. – S1509

Dvoukanálový dálkový ovladač

433 MHz, Pro pohony Polargos Easy Way 201 a Simple Move 101. Náhradní dálkový ovladač lze jednoduše naprogramovat do paměti pohonu. Dvoukanálový ovladač umožňuje ovládat až dvě zařízení. Například vjezdovou bránu Polargos a garážová vrata s pohonem.

K.P. – S1507

Čtyřkanálový dálkový ovladač

433 MHz, pro pohony Polargos Easy Way 201 a Simple Move 101. Náhradní oladač lze jednoduše naprogramovat do paměti pohonu. Čtyřkanálový ovladač umožňuje ovládat až čtyři zařízení, například vjezdovou bránu, garážová vrata s pohonem Somfy, osvětlení atd. Vybaven zámkem proti náhodnému stisknutí tlačítek.

K.P. – S1589

Externí anténa

433 MHz, RTS, s 8 m kabelem. Po zapojení k řídicí jednotce umožňuje zvýšit dosah ovládání brány. Rozměry antény: 202 x 30 x 30 mm. Obvyklý dosah, v závislosti na umístění antény, je zhruba 30 m. Anténa by neměla být umístěna na kovovém podkladu!

K.P. – S1510

Doraz křídla

Slouží k ohraničení při otevírání křídla brány. Jsou nutným doplňkem pro učící režim elektrického pohonu Polargos. Doraz z pozinkované oceli je vybaven otvory k montáži. Vybaven gumovým nárazníkem pro tlumení nárazu. Balení : 1 ks

K.P. - S1975

Montáž do kovových sloupků

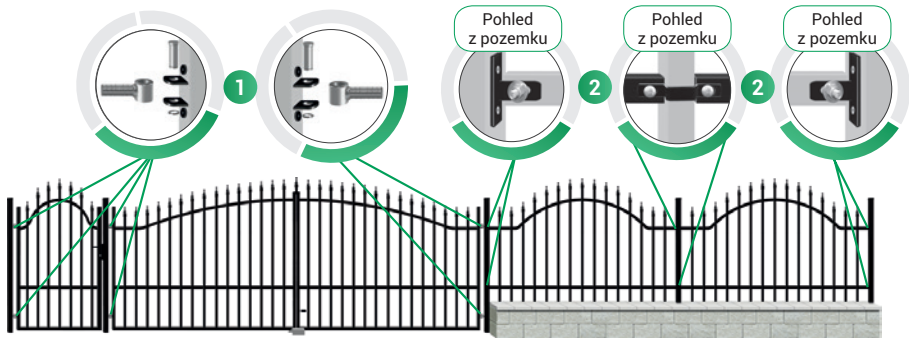

1 závěs brány a branky (je součástí balení bran)
2 spojka „T" a objímka 5x5 cm

POZOR: spojka „T" – objímka 5x5 cm – se používají v závislosti od druhu plotového systému Polargos.

Montáž k betonovým sloupkům

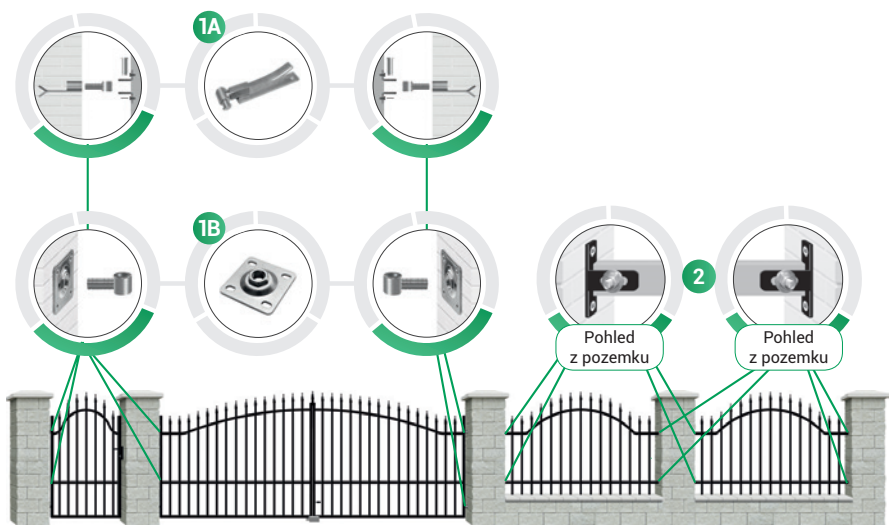

1A 1B kotva a závěs pro montáž branky a brány
2 spojka typ „T"

Montáž do kovových sloupků

1 kotva a závěs pro montáž brány a branky
2 spojku „U" montujeme svisle nebo podélně - v závislosti na profilu plotového systému

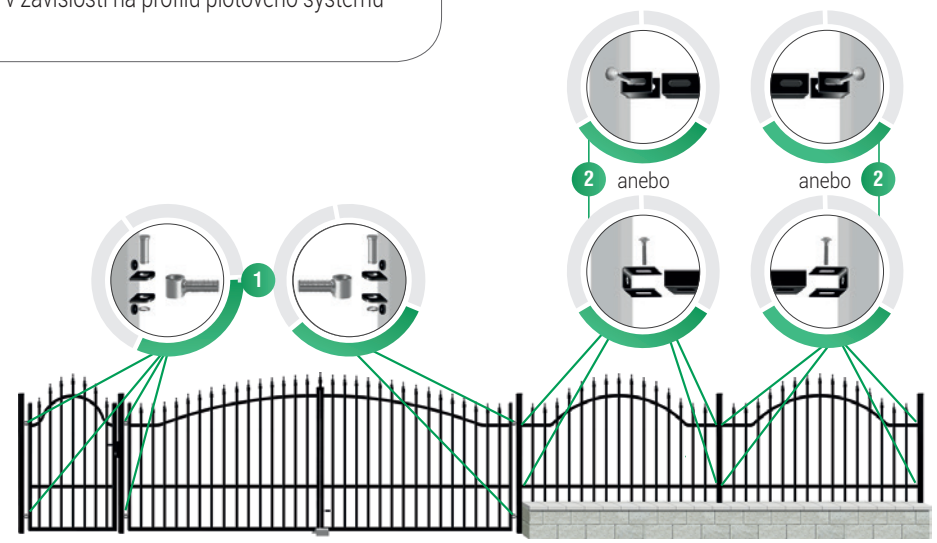

Montáž k betonovým sloupkům

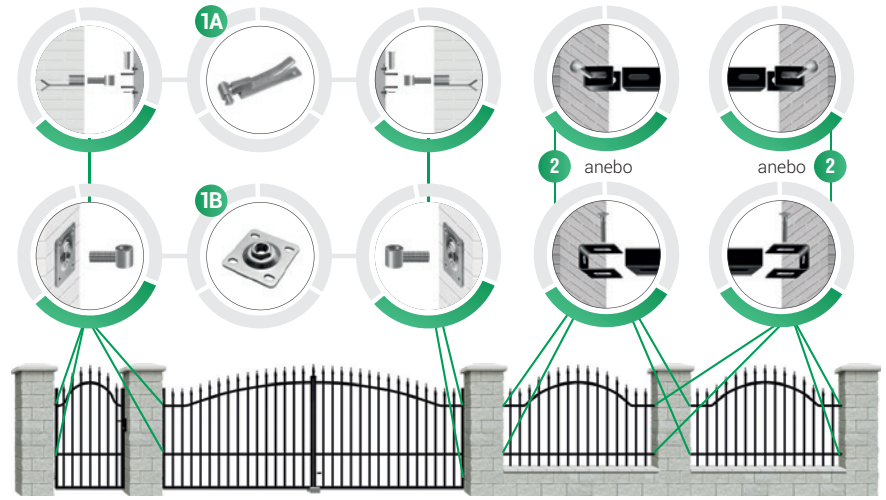

1A 1B kotva a závěs pro montáž branky a brány
2 spojku „U" montujeme svisle nebo podélně - v závislosti na profilu plotového systému

Spojky typ „T"

Dvě plotová pole spojujeme se sloupkem objímkou 5x5 cm.
Na začátku a, na konci řady plotových výplní a v rozích pozemku používáme spojky „T" (bal. 2ks).

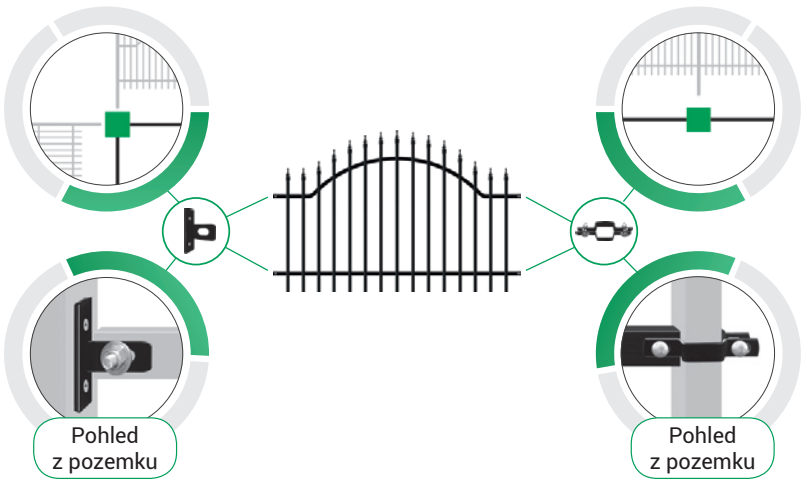

Spojky typ „U"

Spojka pro plotové pole „U" je univerzální montážní prvek spojující plotová pole na sloupky v průbežné linii i v rozích. Na kovové sloupky se plotová pole montují spojkou „U" samovrtnými šrouby. Do zděných sloupků používáme hmoždinky (nejsou součástí balení). Spojku U lze montovat ve dvou rovinách: vodorovné a svislé, univerzálně pro profily plotových polí Polargos s různým rozměry. Spojky typu „U" jsou baleny po 2 kusech.

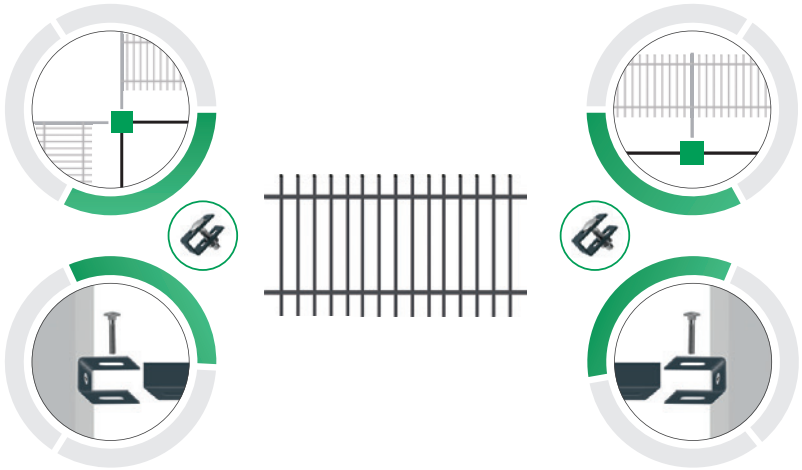

Montáž brány

1. horní zástrč brány
2. dolní zástrč brány
3. středový doraz
4. kolenní závěs (je součástí balení brány, 4 ks)

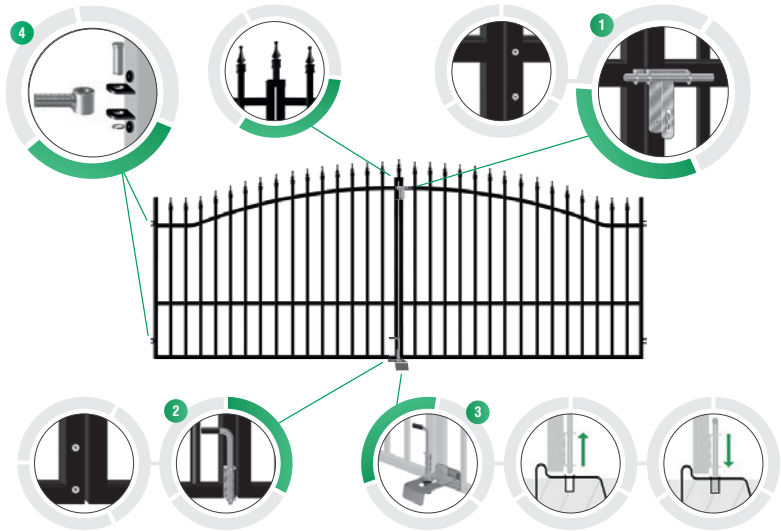

Montáž branky

1. zámek + cylindrická vložka
2. klika
3. doraz branky
4. kolenní závěs (součástí balení branky, 2 ks)

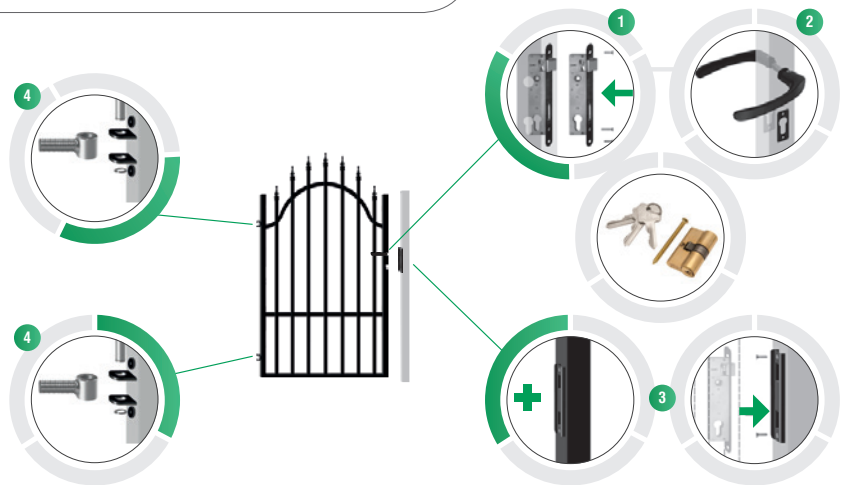

JAK ROZEZNAT PRAVOU/LEVOU BRANKU?

BRANKA LEVÁ

POHLED Z ULICE:

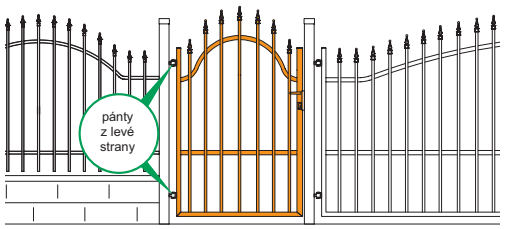

POHLED SHORA:

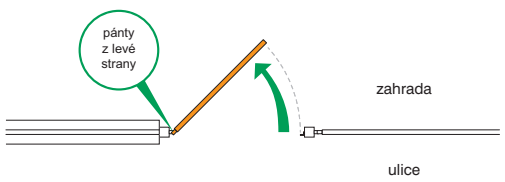

BRANKA PRAVÁ

POHLED Z ULICE:

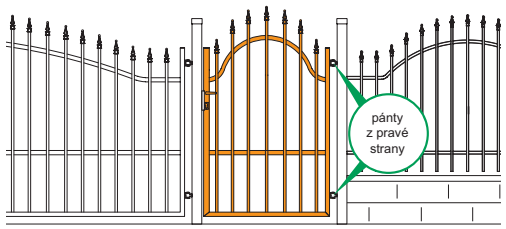

POHLED SHORA:

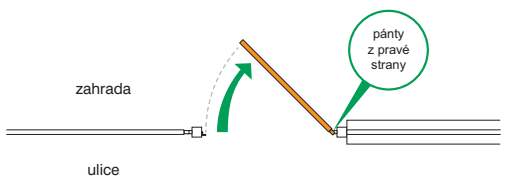

JAK ROZEZNAT POSUVNOU BRÁNU PRAVOU/LEVOU?

POSUVNÁ BRÁNA PRAVÁ – POHLED Z ULICE

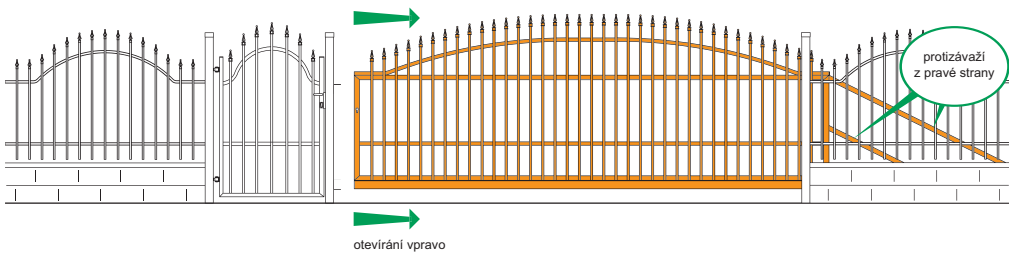

POSUVNÁ BRÁNA LEVÁ – POHLED Z ULICE

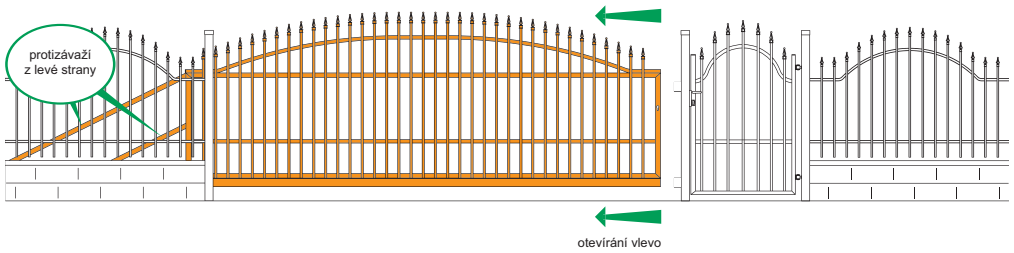

Údržba plotu polargos s povrchovou úpravou nátěrem, bez pozinkování

Důležité: povrch plotového systém bez poznikováni je nutné ošetřit po nákupu antikorozním nátěrem. Každý plot musí jeho majitel pravidelně prohlížet a provádět jeho údržbu. Plot je nezbytné zkontrolovat z hlediska vzniku ohnisek koroze, poškrábaní, odprýsknutí, mechanického poškození, bílých výkvětů. Ohniska koroze mohou vzniknout v místech, kde se zdržuje voda, zejména ve spoji dvou prvků (v místě svaru), ve spoji příčky s objímkou nebo spojkou (toto místo je vystaveno riziku poškození vnějšího povlaku během montáže). Dále poškrábaná a prasknutá místa, místa s odprýsknutou barvou a také místa, kde spodní části plotu přicházejí do kontaktu např. s trávou nebo ležícím sněhem. Ve výše uvedených případech musíte místo zasažené korozí vybrousit až na „zdravý materiál". K broušení použijte toto nářadí: brusku s odpovídajícím nástavcem, drátěný kartáč, špachtli nebo brusný papír s odpovídající zrnitostí. Tato místa musíte pečlivě vyčistit a vysušit, protože zanechané nečistoty mohou způsobit, že pod vrstvou nanesené barvy dojde k obnovení korozní reakce. K čištění velmi znečištěných povrchů použijte chemický přípravek, např. fosol. Před samotným nátěrem nezapomeňte povrch dostatečně odmastit a pečlivě vysušit. V místech, kde se nacházejí pohyblivé součásti plotu (závěsy, trny automatického řízení) dochází k otěru jejich povrchu. Jedná se o proces, ke kterému přirozeně dochází během používání. Působením tření a povětrnostních podmínek na vrstvu může dojít ke vzniku koroze. Abyste snížili riziko vzniku výše uvedeného jevu, použijte v místě kontaktu pohyblivých prvků plotu např.grafitové mazivo. Týká se to také součástí, které souvisejí s automatickým řízením vrat. Bílé výkvěty vznikají v důsledku působení chemických látek. Jejich vznik vyvolává slané nebo zásadité prostředí (blízkost vodních nádrží se slanou vodou nebo v místech, kde se používají chemické látky, např. roztoky posypové soli, které škodlivě působí na ochranný nátěr). Chcete-li tento defekt odstranit, postupujte stejně jako v případě odstraňování koroze. Pokud dojde k zatopení plotu nebo povodni a pokud byl nátěr plotu vystaven delšímu působení vody, musíte plot demontovat, vysušit, zbavit látek, které pronikly dovnitř rámů, příček a tyčí. Pečlivě vyčistěte celý plot a znovu ho namontujte. Pokud plot vyžaduje údržbu, postupujte podle výše uvedených pokynů.

Údržba plotu polargos s povrchovou úpravou žárovým zinkováním

Každý i pozinkovaný plot musí jeho majitel pravidelně prohlížet a provádět jeho údržbu. Plot je nezbytné zkontrolovat z hlediska vzniku ohnisek koroze, poškrábaní, mechanického poškození. Ohniska koroze se mohou objevit v místě, které bylo poškozeno porušením pozinkované vrstvy (hluboké rýhy) nebo nárazem vedoucím k prasknutí. Ve výše uvedených případech musíte místo zasažené korozí vybrousit až na „zdravý materiál". K broušení použijte toto nářadí: brusku s odpovídajícím nástavcem, drátěný kartáč, špachtli nebo brusný papír s odpovídající zrnitostí. Takové místo musíte pečlivě vyčistit (od mastnoty, solí), zdrsnit, umýt a vysušit. Na pečlivě očištěný povrch neneste dvousložkovou epoxidovou barvu s vysokým obsahem zinkového prachu např. TEKNOZINC 90 SE. Na povrchu plotu se může v místě kontaktu s jiným materiálem, než je zinek, objevit bílá koroze. V tomto místě dochází ke vzniku bílého výkvětu (oxidace). Místa s bílou korozí musíte umýt přípravkem typu Derustit 1680. V místech, kde se nacházejí pohyblivé součásti plotu (závěsy, trny automatického řízení) dochází k otěru jejich povrchu. Jedná se o proces, ke kterému přirozeně dochází během používání. Působením tření a povětrnostních podmínek na vrstvu může dojít ke vzniku koroze. Abyste snížili riziko vzniku výše uvedeného jevu, použijte v místě kontaktu pohyblivých prvků např. grafitové mazivo. Týká se to také součástí, které souvisejí s automatickým řízením vrat. Pokud dojde k zatopení plotu nebo povodni a pokud byl nátěr plotu vystaven delšímu působení vody, musíte plot demontovat, vysušit, zbavit látek, které pronikly dovnitř rámů, příček a tyčí. Pečlivě vyčistěte celý plot a znovu ho namontujte. Pokud stav plotu v daném místě vyžaduje nanesení zinku, postuujte podle výše uvedených pokynů.

Co se Vám vybaví, když se řekne **Polargos**? Kvalitní kovové ploty? Brány s pohonem? Ploty z hobby marketů? Levné oplocení? Cokoliv byste řekli, bylo by to málo!

Polargos působí na polském trhu od roku 1994. Postupným získáváním zkušeností v oblasti navrhování, výroby a prodeje plotů si naše společnost **Polargos** vybudovala stabilní a významnou pozici na trhu. Naše plotové systémy nacházejí stále více příznivců nejen v Polsku, ale také v zahraničí. Vzory, které navrhujeme, odpovídají z hlediska estetiky a nejvyšších nároků na kvalitu zpracování současným trendům na trhu s oplocením a splňují vysoká očekávání náročných zákazníků. Tuto skutečnost potvrzují naše prodejní výsledky i ocenění, která **Polargos** převzal z rukou odborníků.

POLARGOS Sp. z o.o.
ul. Deptak 17, 04-956 Warszawa, Polsko
Tel.: +48 22 872 00 91-93

Výrobni závod:
Oziemkówka 57a
08-420 Miastków Kościelny, Polsko
Tel.: +48 25 683 05 55-56
serwis@polargos.pl

Zastoupeni pro ČR a SR:
Denisa Putikova
Tel.: +420 602 375 121
denisa.putikova@polargos.pl

Polargos nepřestává myslet na spokojenost svých zákazníků. Zdokonalujeme výrobky, modernizujeme je, zlepšujeme je z hlediska užitných vlastností i ergonomie.

Zároveň zkvalitňujeme služby oddělení zákaznické podpory, protože chceme být neustále nablízku uživatelům našich výrobků. Pracujeme nad řešeními, která zvyšují komfort našich zákazníků a zaručují snadné používání výrobků Polargos.

Seznamte se s našimi výrobky, zkušenostmi, vizemi a hodnotami.

www.polargos.pl/cs